






# Tableau de rationnement

pour Menu, Adult Chicken et Adult Beef

# PLATINUM

## Recommandations alimentaires

| Poids du chien | Recommandations alimentaires                                                                    |                                                                                                    |                                                                                                                       |
|----------------|-------------------------------------------------------------------------------------------------|----------------------------------------------------------------------------------------------------|-----------------------------------------------------------------------------------------------------------------------|
|                |  Aliments secs |  Aliments humides |  Aliments secs et humides combinés |
| 1,0 kg         | 30 g                                                                                            | 46 g                                                                                               | 15/23 g                                                                                                               |
| 2,0 kg         | 40 g                                                                                            | 92 g                                                                                               | 20/46 g                                                                                                               |
| 3,0 kg         | 55 g                                                                                            | 138 g                                                                                              | 28/69 g                                                                                                               |
| 4,0 kg         | 70 g                                                                                            | 184 g                                                                                              | 35/92 g                                                                                                               |
| 5,0 kg         | 85 g                                                                                            | 185 g                                                                                              | 43/93 g                                                                                                               |
| 7,5 kg         | 115 g                                                                                           | 278 g                                                                                              | 58/139 g                                                                                                              |
| 10,0 kg        | 150 g                                                                                           | 310 g                                                                                              | 75/155 g                                                                                                              |
| 12,5 kg        | 165 g                                                                                           | 388 g                                                                                              | 83/194 g                                                                                                              |
| 15,0 kg        | 190 g                                                                                           | 465 g                                                                                              | 95/233 g                                                                                                              |
| 20,0 kg        | 250 g                                                                                           | 520 g                                                                                              | 125/260 g                                                                                                             |
| 25,0 kg        | 300 g                                                                                           | 650 g                                                                                              | 150/325 g                                                                                                             |
| 30,0 kg        | 325 g                                                                                           | 780 g                                                                                              | 163/390 g                                                                                                             |
| 40,0 kg        | 425 g                                                                                           | 880 g                                                                                              | 213/440 g                                                                                                             |
| 60,0 kg        | 600 g                                                                                           | 1 320 g                                                                                            | 300/660 g                                                                                                             |
| 80,0 kg        | 750 g                                                                                           | 1 760 g                                                                                            | 375/880 g                                                                                                             |

▼ Ration quotidienne conseillée\* ▼

\*La ration quotidienne peut varier en fonction de l'âge, de l'activité et de la race du chien.

Les aliments secs PLATINUM sont de très haute qualité. Veuillez tenir compte des points suivants pour l'alimentation :

- À donner secs ou humidifiés avec un peu d'eau.
- Si humidifiés, ne pas les laisser tremper ; les donner immédiatement au chien.
- Toujours tenir de l'eau fraîche à disposition du chien.
- N'augmenter la quantité qu'en cas de besoin.

Après ouverture, veuillez conserver PLATINUM Menu au réfrigérateur et l'utiliser dans les 3 jours.

Si vous avez des questions, appelez notre numéro de service clientèle gratuit 0800 994664 (France), 0800 34664 (Belgique), nous vous conseillons volontiers et personnellement.








# Tableau de rationnement

pour Menu, Adult Iberico et Adult Lamb

# PLATINUM

## Recommandations alimentaires

| Poids du chien | Recommandations alimentaires                                                                    |                                                                                                    |                                                                                                                       |
|----------------|-------------------------------------------------------------------------------------------------|----------------------------------------------------------------------------------------------------|-----------------------------------------------------------------------------------------------------------------------|
|                |  Aliments secs |  Aliments humides |  Aliments secs et humides combinés |
| 1,0 kg         | 35 g                                                                                            | 46 g                                                                                               | 18/23 g                                                                                                               |
| 2,0 kg         | 45 g                                                                                            | 92 g                                                                                               | 23/46 g                                                                                                               |
| 3,0 kg         | 60 g                                                                                            | 138 g                                                                                              | 30/69 g                                                                                                               |
| 4,0 kg         | 75 g                                                                                            | 184 g                                                                                              | 38/92 g                                                                                                               |
| 5,0 kg         | 90 g                                                                                            | 185 g                                                                                              | 45/93 g                                                                                                               |
| 7,5 kg         | 120 g                                                                                           | 278 g                                                                                              | 60/139 g                                                                                                              |
| 10,0 kg        | 160 g                                                                                           | 310 g                                                                                              | 80/155 g                                                                                                              |
| 12,5 kg        | 175 g                                                                                           | 388 g                                                                                              | 88/194 g                                                                                                              |
| 15,0 kg        | 200 g                                                                                           | 465 g                                                                                              | 100/233 g                                                                                                             |
| 20,0 kg        | 260 g                                                                                           | 520 g                                                                                              | 130/260 g                                                                                                             |
| 25,0 kg        | 315 g                                                                                           | 650 g                                                                                              | 158/325 g                                                                                                             |
| 30,0 kg        | 340 g                                                                                           | 780 g                                                                                              | 170/390 g                                                                                                             |
| 40,0 kg        | 445 g                                                                                           | 880 g                                                                                              | 223/440 g                                                                                                             |
| 60,0 kg        | 630 g                                                                                           | 1 320 g                                                                                            | 315/660 g                                                                                                             |
| 80,0 kg        | 790 g                                                                                           | 1 760 g                                                                                            | 395/880 g                                                                                                             |

▼ Ration quotidienne conseillée\* ▼

\*La ration quotidienne peut varier en fonction de l'âge, de l'activité et de la race du chien.

Les aliments secs PLATINUM sont de très haute qualité. Veuillez tenir compte des points suivants pour l'alimentation :

- À donner secs ou humidifiés avec un peu d'eau.
- Si humidifiés, ne pas les laisser tremper ; les donner immédiatement au chien.
- Toujours tenir de l'eau fraîche à disposition du chien.
- N'augmenter la quantité qu'en cas de besoin.

Après ouverture, veuillez conserver PLATINUM Menu au réfrigérateur et l'utiliser dans les 3 jours.

Si vous avez des questions, appelez notre numéro de service clientèle gratuit 0800 994664 (France), 0800 34664 (Belgique), nous vous conseillons volontiers et personnellement.

